

Data Keuangan Penting

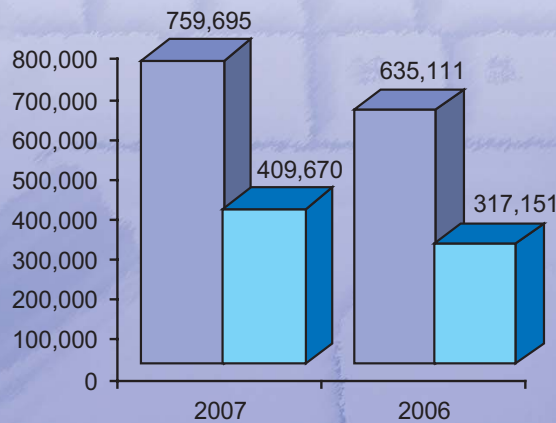
Financial Highlights

(dalam jutaan rupiah)

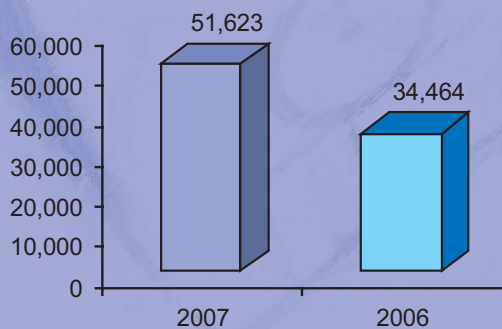
(in million rupiah)

KETERANGAN	2007	2006	DESCRIPTION
Premi Bruto	759,695	635,111	Gross Premium
Klaim Bruto	409,670	317,151	Gross Claim
Hasil Underwriting Bruto	98,600	92,461	Gross Underwriting Income
Aktiva	565,247	456,750	Assets
Investasi	384,458	288,160	Investment
Laba Bersih	51,623	34,464	Net Income

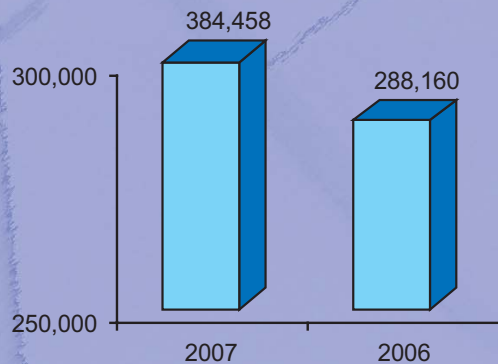
Premi Bruto & Klaim Bruto
Gross Premium & Gross Claim



Laba Bersih
Net Income



Investasi
Investment



Premi Bruto Berdasarkan Kelas Bisnis

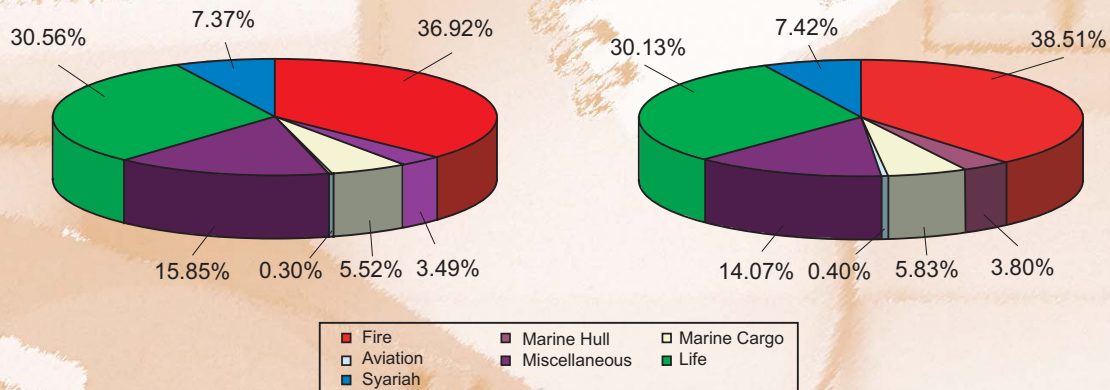
Gross Premium Per Class of Business

(dalam jutaan rupiah)

(in million rupiah)

KETERANGAN	2007	2006	DESCRIPTION
Kebakaran	280,516	244,593	Fire
Rangka kapal	26,480	24,155	Marine Hull
Pengangkutan	41,936	37,050	Marine Cargo
Penerbangan	2,242	2,559	Aviation
Aneka	120,397	89,381	Miscellaneous
Jiwa	232,170	191,382	Life
Syariah	55,954	45,990	Shari'a

Premi Bruto Berdasarkan Kelas Bisnis
Gross Premium Per Class of Bussines



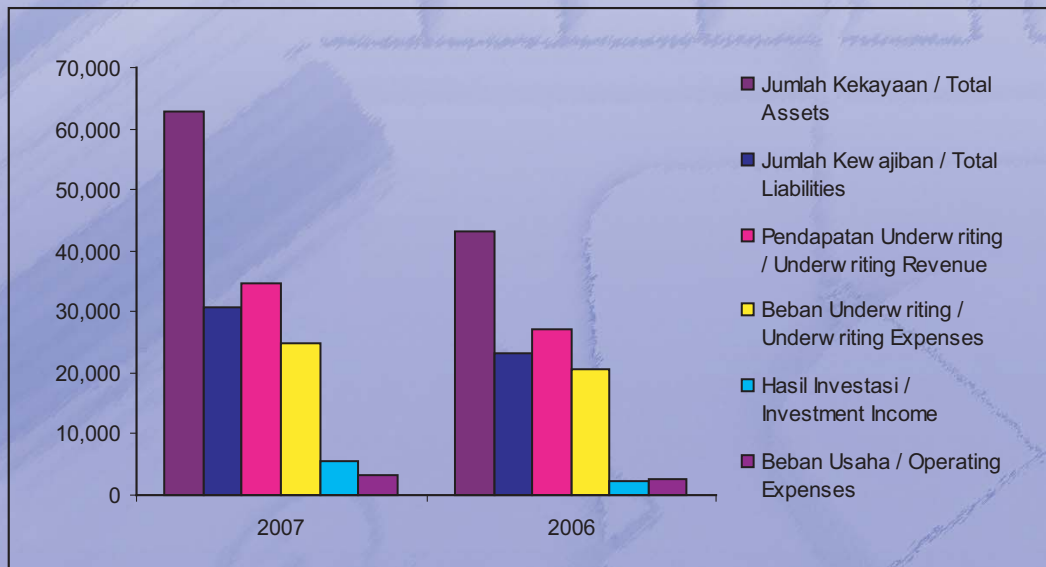
Data Keuangan Penting Divisi Reasuransi Syariah

Shari'a Reinsurance Division Financial Highlight

(dalam jutaan rupiah)

(in million rupiah)

KETERANGAN	2007	2006	DESCRIPTION
I. Kekayaan			I. Assets
a. Investasi	53,176	36,634	a. Investments
b. Bukan Investasi	9,481	6,625	b. Non Investments
Jumlah Kekayaan	62,657	43,259	Total Assets
II. Kewajiban			II. Liabilities
a. Utang	8,662	7,113	a. Payables
b. Cadangan Teknis	22,238	16,246	b. Technical Reserves
Jumlah Kewajiban	30,900	23,359	Total Liabilities
III. Pendapatan Underwriting	34,664	27,212	III. Underwriting Revenue
IV. Beban Underwriting	24,819	20,736	IV. Underwriting Expenses
V. Hasil Investasi	5,561	2,317	V. Investment Income
VI. Beban Usaha	3,332	2,739	VI. Operating Expenses





Profil Perusahaan

Company Profiles

PT. Reasuransi Internasional Indonesia disingkat ReINDO didirikan pada tanggal 12 Nopember 1996 berdasarkan akta notaris Muhani Salim, SH Nomor 177 Tahun 1996. PT. Reasuransi Internasional Indonesia beroperasi dengan ijin usaha yang diperoleh berdasarkan Surat Keputusan Menteri Keuangan Republik Indonesia Nomor : 710/KMK.017/1996 tanggal 31 Desember 1996 dan memulai kegiatan secara resmi sejak tanggal 1 Januari 1997.

Berdasarkan Pernyataan Keputusan Rapat No.17 tertanggal 23 Mei 2007 yang telah disahkan dalam Keputusan Menteri Hukum dan Hak Asasi Manusia Republik Indonesia No: W7-06500 HT.01.04.TH2007, modal dasar perusahaan ditetapkan sebesar Rp. 250.000.000.000 dan modal disetor sebesar Rp. 100.000.000.000. Dengan peningkatan modal disetor tersebut, keberadaan ReINDO diharapkan menjadi reasuradur yang memiliki modal besar dan tangguh, sebagai penyedia mayoritas kapasitas reasuransi di pasar asuransi.

Dalam 11 (sebelas) tahun usia perusahaan, ReINDO telah berhasil menempatkan diri sebagai reasuradur terbesar dan terbaik untuk pelayanan reasuransi konvensional dan syariah. Tahun 2007 Reindo telah menoreh beberapa prestasi besar. Selain menjadi perusahaan Reasuransi Syariah pertama di tahun 2004, Reindo juga terpilih menjadi Reasuransi Terbaik 2007 versi Majalah Media Asuransi , Reasuransi Terbaik 2007 dan Reasuransi Cabang Syariah Terbaik 2007 versi Majalah Investor.

Seiring dengan peningkatan pelayanan serta untuk menjaga kepercayaan dari ceding company ReINDO melakukan rating perusahaan yang dalam pelaksanaannya dilakukan oleh lembaga independen dan diakui oleh Bapepam yaitu PT. Pemingkat Efek Indonesia (Pefindo), ReINDO memperoleh credit rating dengan peringkat idA-/stable.

ReINDO dengan segenap jajarannya mempunyai komitmen yang kuat dan terus berupaya mempersiapkan diri dalam menghadapi era perdagangan bebas dengan meletakkan suatu pondasi yang kuat baik struktur keuangan, teknologi informasi maupun kualitas sumber daya manusia. ReINDO akan terus meningkatkan kinerja keuangan dengan terus melakukan ekspansi pasar secara berkesinambungan dengan menerapkan pertimbangan yang ketat dan prinsip kehati-hatian dalam bidang underwriting, manajemen resiko dan penerapan tata kelola perusahaan yang baik (Good Corporate Governance).

PT. Reasuransi Internasional Indonesia, known as ReINDO was established on November 12, 1996 based on notary deed Muhani Salim, SH Number 177 Year 1996. PT. Reasuransi Internasional Indonesia operates with business permission obtained based on The Minister of Finance Decree of Republic Of Indonesia Number: 710/KMK017/1996 date of 31 Decembers 1996 and effectively commenced its business on 1 January 1997.

Based On Minutes of Meeting Decision No 17 dated 23 Mays 2007 as approved by the Law and Human Right Ministerial Decree of Republic Of Indonesia No: W7-06500 HT.01.04.TH2007, the company's basic capital is Rp. 250.000.000.000 and the paid-up capital is Rp. 100.000.000.000. Through the increase of the company's authorized capital, ReINDO is expected to become stronger with a substantial capital base providing a meaningful reinsurance capacity in the insurance market.

During the past 11 (eleven) years, ReINDO has successfully placed itself as the biggest and best Reinsurer for Conventional and Syariah reinsurance. In 2007, ReIndo achieved numerous awards. Besides becoming the first Syariah Reinsurance company in 2004, ReIndo also has been awarded The Best Reinsurance Company 2007 by Media Asuransi Magazine , The Best Reinsurance Company 2007 and The Best Syariah Reinsurance Company 2007 By Investor Magazine.

In order to improve good service and to maintain the trust from the ceding companies, ReINDO hired the independent institution, PT. Pemingkat Efek Indonesia (Pefindo), which is highly regarded by the Indonesia Capital Market and Financial Institution Supervisory Agency, to asses to the company. As a result of this assessment, ReINDO obtained a credit rating of idA-/stable.

ReINDO and its management are strongly committed to succeed in a free trade environment. They have a sound financial structure, efficient information technology and qualified human resources. ReINDO will continue to increase the company's financial performance by developing its involvement in the domestic and international markets and implementing prudent underwriting, strong risk management and sound Corporate Governance.





Visi, Misi dan Nilai

Vision, Mission and Value

VISI

Menjadi reasuradur utama dan terpercaya bagi industri asuransi nasional.

MISI

ReINDO hadir sebagai penopang pertumbuhan industri asuransi nasional melalui jasa reasuransi dengan layanan terbaik, tata kelola usaha yang sehat serta memberi manfaat optimal bagi para stakeholders, termasuk pembangunan ekonomi nasional.

NILAI

Dalam menjalankan bisnis secara profesional, kami mengikuti nilai-nilai integritas, layanan prima, keterbukaan, tanggung jawab dan kesetaraan.

VISION

To be a leading and trusted reinsurer in the national insurance industry.

MISSION

ReINDO exists to support the growth of the domestic insurance industry, by providing reinsurance products with quality service, good corporate governance as well as giving the optimum benefit to the shareholders, and contributing to the development of the national economy.

VALUE

In conducting our business professionally we adhere to the following values; integrity, excellence, transparency, accountability and fairness.



Sambutan Dewan Komisaris

Message From The Board Of Commissioner



Berdasarkan angka-angka Laporan keuangan yang telah diaudit oleh Kantor Akuntan Publik Heliantono dan Rekan, Perseroan telah berhasil memperoleh premi bruto sebesar Rp. 759,70 miliar pada tahun 2007, meningkat 19,62% dibandingkan dengan Rp. 635,11 miliar ditahun 2006. Based on Financial statements which have been audited by Heliantono and Partners, the Company has successfully obtained gross premium Rp. 759,70 billions in the year 2007

Dengan memanjatkan syukur kepada Allah SWT yang telah memberikan rahmat dan hidayah-Nya kepada kita semua, akhirnya tahun 2007 bisa kita lewati dengan baik. PT. Reasuransi Internasional Indonesia (ReINDO) juga telah melewati tahun yang penuh rahmat dengan diterbitkannya laporan audit atas laporan keuangan perusahaan oleh Kantor Akuntan Publik Heliantono & Rekan dengan pendapat 'Wajar Tanpa Pengecualian'.

Dari laporan Direksi dapat kita simak adanya pertumbuhan yang tinggi dalam pencapaian kinerja finansial perseroan. Berdasarkan angka-angka Laporan keuangan yang telah diaudit oleh Kantor Akuntan Publik Heliantono dan Rekan, Perseroan telah berhasil memperoleh premi bruto sebesar Rp. 759,70 miliar pada tahun 2007, meningkat 19,62% dibandingkan dengan Rp. 635,11 miliar ditahun 2006. Sedangkan laba bersih meningkat dari Rp. 34,46 miliar ditahun 2006 menjadi Rp. 51,62 miliar ditahun 2007 atau meningkat 49,79% dan ekuitas meningkat dari Rp. 178,47 miliar ditahun 2006 menjadi Rp.227,49 miliar ditahun 2007 atau naik 27,46%.

We would like to extend our heartfelt gratitude to God Almighty for the blessings and gifts to all of us, finally completing 2007 with success. PT. Reasuransi Internasional Indonesia (ReINDO) have completed the year in full blessings with the publishing of the auditor's report by Accounting Firm Heliantono & Partner, with an Unqualified opinion.

As we can see from The Director's report, there was high growth in achieving an excellent financial result. Based on Financial statements which have been audited by Heliantono and Partners, ReINDO has successfully obtained gross premium Rp. 759,70 billions in the year 2007, which increased by 19,62% compared to Rp. 635,11 billions in the year 2006. Meanwhile, net income has increased from Rp. 34,46 billions in 2006 to Rp. 51,62 billions in 2007 or increased 49,79 %. Moreover, the equity has increased from Rp. 178,47 billions in 2006 to Rp. 227,49 billions in 2007 or increased 27,46%.

Jakarta, April 2008

Drs. Indarto, Ak
Komisaris Utama
President Commissioner



(dari kiri ke kanan from left to right)

Drs. Indarto, Ak
Komisaris Utama
President Commissioner

Drs. Kusnindar
Komisaris
Commissioner

Drs. Firdaus Djaelani MA
Komisaris
Commissioner

Oleh karenanya, kami sangat menghargai kerja keras dan kinerja Direksi yang sangat baik dalam usaha meningkatkan nilai perseroan seperti tercermin dalam peningkatan Return on Equity dari 21,18% ditahun 2006 menjadi 25,43% ditahun 2007 dan juga peningkatan dalam Tingkat Solvabilitas dari 139,85% ditahun 2006 menjadi 142,99% ditahun 2007 dan Rasio Kecukupan Investasi yang mencapai 127,39% dan berada di atas yang dipersyaratkan, semua hal tersebut sangat membantu perusahaan dalam kelancaran pembayaran klaim.

Selain peningkatan dalam rasio-rasio keuangan, perusahaan juga telah berhasil mendapat pengakuan dan kepercayaan terhadap keberadaan perusahaan, baik dari pasar asuransi atau reasuransi nasional maupun internasional. Kepercayaan pasar dalam negeri yang cukup tinggi dengan menjadi market leader di pasar reasuransi umum dan jiwa serta syariah. Selain itu dukungan teknologi informasi yang sudah terintegrasi dan perubahan budaya perusahaan yang meningkatkan daya saing perusahaan dan ketersediaan sumber daya manusia dengan tingkat kompetensi yang sangat memadai dan berada pada rata-rata usia produktif menjadi faktor pendukung keberhasilan perusahaan.

Sebagai penutup, Dewan Komisaris ingin menyampaikan penghargaan kepada semua mitra usaha PT. Reasuransi Internasional Indonesia atas dukungan dan kerjasama yang diberikan selama 2007. Dewan Komisaris juga ingin menyampaikan terimakasih sedalam-dalamnya kepada seluruh jajaran manajemen dan karyawan ReINDO atas semua kerja keras, dedikasi dan komitmennya dalam mendukung kinerja yang luar biasa dan sangat mengesankan ini serta ucapan terima kasih kepada Pemegang Saham dan Pemerintah yang telah memberikan banyak kontribusi untuk memajukan perusahaan sehingga dapat terus mengemban misi dan visi serta menjaga nilai-nilai perusahaan untuk dapat terus berkiprah di dunia reasuransi di Indonesia.

Therefore, we extremely appreciate the hard work and performance of the Directors in increasing the company's value which is reflected in the improvement of Return on Equity from 21,18% in 2006 to 25,43% in 2007 as well as improvement in Risk Based Capital from 139,85% in 2006 to 142,99% in the year 2007. Investment Adequacy Ratio reached 127,39. These conditions assist the company in claims settlements.

In addition improvement in standard ratios, the company has also successfully achieved acknowledgement and trust both from international and national insurance or reinsurance markets. The Trust of the national market has made the company a market leader in General, Life and Syariah reinsurance. Moreover, integration of information technology as well as the alteration of the company's culture has improved the competence and competitiveness of ReINDO among the insurance market. The availability of human resources with adequate level of competence at an average productive age becomes supplementary factors in the success of the company.

Finally, the Board of commissioners wishes to give their appreciation to all business partners for the support and cooperation given to the Board of Directors and the employees of ReINDO for their hardwork, dedication and commitment in supporting a remarkable and impressive company's performance. We also thank the shareholders and the government for the contributions in improving the company, so this has enabled the company to persistently carry out its mission and vision as well as preserving the company value to always be part of the Indonesia reinsurance market.

Sambutan Direksi

Message From The Board Of Directors



*ReINDO juga telah berhasil menyempurnakan Standard Operating Procedure (SOP) sebagai panduan dalam melaksanakan tugas.
ReINDO has also successfully developed Standard Operating Procedure (SOP) as guidance in executing the tasks.*

Puji dan syukur kami panjatkan kehadiran Allah SWT atas limpahan rahmat dan hidayah-Nya sehingga ReINDO mampu melewati tahun 2007 dengan hasil yang memuaskan.

Kondisi makro ekonomi yang masih belum menguntungkan selama tahun 2007, berpengaruh negatif terhadap perkembangan industri asuransi disamping kondisi asuransi nasional sendiri yang tidak kondusif dimana masih berlangsungnya penurunan rate pertanggungan dibanding tahun 2006 mencapai 20%-40% dan berada pada kondisi yang sangat mengkhawatirkan dan sudah tidak sehat, sementara pasar reasuransi pada kondisi soft market akibat begitu banyaknya klaim-klaim besar selama 3 tahun terakhir.

Dilatasi situasi seperti ini, tahun 2007 ReINDO dengan penerapan strategi yang tepat berhasil mencatat perkembangan finansial yang sangat mengesankan, dengan peningkatan dalam semua segi finansial yang penting. Laba bersih tahun 2007 sebesar Rp. 51,62 milyar meningkat 49,79% dibanding dengan tahun 2006. Hasil Underwriting Bersih sebesar Rp. 62,92 milyar meningkat dari 3,60 % dibanding dengan tahun 2006. Laporan Auditor Independen yang dilakukan oleh Kantor Akuntan Publik Heliantono dan Rekan memberikan pendapat "Wajar Tanpa Pengecualian", serta kondisi kesehatan perusahaan "Sehat Sekali". Selain itu juga terpenuhinya rasio-rasio keuangan yang dipersyaratkan oleh regulator yaitu Tingkat Solvabilitas (Risk Based Capital / RBC) yang mencapai 142,99% dan Rasio Kecukupan Investasi (RKI) yang mencapai 127,39% yang meningkat masing-masing 3,15% dan 14,73% dibandingkan pencapaian tahun 2006.

Praise upon Allah SWT with his blessings ReINDO could pass the year 2007 with an outstanding result.

Unsatisfying macroeconomic conditions during 2007 as well as a disadvantageous situation in the national insurance industry resulted in a negative impact in insurance development. Unhealthy competition among insurance companies can be seen declining the rate by 20%-40% compared to 2006. Along with this low premium rate, there was a number of big claims occurring during the last three years. As a result, the insurance markets continue to be in a worrying situation and reinsurance competes in a soft market.

In spite of this, ReINDO in applying appropriate strategies has successfully achieved outstanding financial improvements in all financial aspects. In 2007, net income is Rp. 51,62 billion, which increased by 49,79% compared to 2006. Net Underwriting Result is Rp. 62,92 billion increasing by 3,60 % compared to 2006. The Independent Auditor Report audited by Heliantono and Partners gave an "unqualified opinion" showing a very strong financial condition. Meanwhile, ReINDO also fulfilled standard ratios qualification which is required by the regulator. Risk Based Capital (RBC) reached 142,99% and Investment Adequacy Ratio (IAR) reached 127,39%, increasing 3,15% in RBC and 14,73% in IAR compared to 2006.

Jakarta, April 2008

Drs. Hendrisman Rahim, MA, FSAI, AAIJ
Direktur Utama
President Director



(dari kiri ke kanan *from left to right*)

Widyawati, Ak, MBA, AAAIJ
Direktur
Director

Drs. Setiawan, Dipl Ins, MBA
Direktur
Director



Selain peningkatan dalam segi finansial, perusahaan juga telah melakukan berbagai penyempurnaan dalam memajukan usaha, seperti; melakukan integrasi sistem dan data serta menyiapkan data warehouse, guna meningkatkan kualitas dan kecepatan dalam penyajian data atau laporan sehingga mempercepat proses pengambilan keputusan. ReINDO juga telah berhasil menyempurnakan Standard Operating Procedure (SOP) sebagai panduan dalam melaksanakan tugas. Dengan demikian seluruh fungsi di dalam perusahaan kini memiliki pedoman standar tertulis yang baik tentang pelaksanaan tugas dan tanggung jawab dari masing-masing fungsi di dalam perusahaan. Selain itu perbaikan pelayanan dimana perilaku dan pola kerja semua unit berlandaskan pada budaya perusahaan dan menetapkan prosedur kerja dengan pedoman “Excellent Services”.

Sebagai perusahaan yang bergerak di bidang jasa, kami menyadari sepenuhnya bahwa sumber daya manusia yang profesional dengan integritas yang tinggi adalah kunci keberhasilan usaha perseroan. Program-program pelatihan diseluruh lini dari karyawan pada jajaran terendah sampai jajaran manajemen, dilakukan secara teratur, bahkan secara lebih intensif dengan pengiriman karyawan potensial dalam tugas belajar di dalam maupun luar negeri. ReINDO saat ini telah memiliki 73 orang tenaga ahli baik untuk teknik asuransi maupun keuangan dengan gelar profesi antara lain ACII, FLMI, CPLHI, AAIK, AAIJ, AAAIK, AAAIJ, AIIS, ASAI, QIA dan WMI.

Atas nama Direksi, saya ingin menyampaikan penghargaan kepada tim manajemen dan semua karyawan untuk dedikasi dan kerja keras mereka, kepada ceding company untuk loyalitas yang sangat berharga, kepada mitra bisnis kami, dan para pemegang saham atas dukungan dan kepercayaannya. Kami telah membuka suatu episode baru dalam tradisi pertumbuhan perseroan yang terarah, dan dengan rahmat Tuhan serta dukungan semua pihak, kita semua mengharapkan perkembangan usaha di masa depan yang lebih memuaskan bagi semua stakeholders.

Akhir kata, kami mengucapkan terima kasih atas dukungan semua pihak untuk kemajuan ReINDO. “ReINDO Semakin Tumbuh & Bersaing”

Besides improvement in financial aspects, ReINDO has accomplished a number of business developments including completing a data and system integration and preparing a data warehouse to increase the quality and speed in presenting data. By doing so, the decision-making process can be promptly performed. ReINDO has also successfully developed Standard Operating Procedure (SOP) as guidance in executing the tasks. Thereby, all functions in the company have a written standard guidance for completing their work and responsibilities in daily operational activities. Additionally, ReINDO has increased their service by applying “Excellent Services”.

As a service company, we acknowledge that professional human resources with high integrity is the key issue in performing the company’s business. Training programs at all levels from lower level employees to management are regularly conducted. Moreover, ReINDO is intensively committed to support the employees to improve their knowledge in technical and non-technical matters by providing grants to potential employees to pursue higher degree education and professional courses locally as well as overseas. ReINDO employs 73 professionals both in technique and finance with titles of ACII, FLMI, CPLHI, AAIK, AAIJ, AAAIK, AAAIJ, AIIS, ASSAY, QIA and WMI.

On behalf of Board of Directors, I wish to render appreciation to the management and all employees for their dedication and hard work, to ceding companies for their valuable loyalty, to our business partners, and the shareholders for their support and trust. We have opened a new episode focusing on the company’s growth, and with God blessing and support from of all parties, we all expect more satisfying business development for all stakeholders in the future.

Finally, we would like to render our gratitude for the support from all parties for ReINDO’s progress. “ReINDO Grows & Competes”

Laporan Auditor Independen
Atas Laporan Keuangan
PT Reasuransi Internasional Indonesia
Untuk Tahun Buku Yang Berakhir Pada
Tanggal 31 Desember 2007 dan 2006

laporan keuangan financial statements

Independent Auditor's Report of
PT Reasuransi Internasional Indonesia
Financial Report
For The Years Ended December 31, 2007 And 2006



No.: 07/02/008/01/KAP/08
Pemegang Saham, Komisaris, dan Direksi

No.: 07/02/008/01/KAP/08
Shareholders, Commissioners, and Directors

PT Reasuransi Internasional Indonesia

Laporan Akuntan Independen

Kami telah mengaudit neraca PT Reasuransi Internasional Indonesia ("Perusahaan") tanggal 31 Desember 2007 serta laporan perhitungan laba/rugi, laporan perubahan ekuitas pemegang saham dan laporan arus kas untuk tahun yang berakhir pada tanggal tersebut. Kami juga melakukan pengujian atas kepatuhan Perusahaan terhadap peraturan perundang-undangan, dan pengendalian intern Perusahaan. Laporan keuangan, kepatuhan terhadap peraturan perundang-undangan, dan pengendalian intern adalah tanggung jawab manajemen Perusahaan. Tanggung jawab kami terletak pada pernyataan pendapat atas laporan keuangan, kepatuhan terhadap peraturan perundang-undangan, dan pengendalian intern berdasarkan audit kami. Laporan keuangan Perusahaan untuk tahun yang berakhir 31 Desember 2006 diaudit oleh auditor independen lain, yang dalam laporannya nomor: 8/LK/02/07 tertanggal 14 Februari 2007, memberikan pendapat wajar dengan paragraf penjabar tentang penerapan pertama kali imbalan kerja dan investasi dalam efek tertentu.

Kami melaksanakan audit berdasarkan standar auditing yang ditetapkan oleh Ikatan Akuntan Indonesia dan Standar Pemeriksaan Keuangan Negara yang diterbitkan oleh Badan Pemeriksa Keuangan. Standar tersebut mengharuskan kami merencanakan dan melaksanakan audit agar kami memperoleh keyakinan memadai bahwa laporan keuangan bebas dari salah saji material. Suatu audit meliputi pemeriksaan, atas dasar pengujian, bukti-bukti yang mendukung jumlah-jumlah dan pengungkapan dalam laporan keuangan. Audit juga meliputi penilaian atas prinsip akuntansi yang digunakan dan estimasi signifikan yang dibuat oleh manajemen, serta penilaian terhadap penyajian laporan keuangan secara keseluruhan. Selain itu audit mencakup pengujian atas kepatuhan Perusahaan terhadap kontrak, persyaratan bantuan dan pasal-pasal tertentu peraturan perundang-undangan serta pengendalian intern. Kami yakin bahwa audit kami memberikan dasar memadai untuk menyatakan pendapat.

Menurut pendapat kami, laporan keuangan yang kami sebutkan di atas menyajikan secara wajar, dalam semua hal yang material, posisi keuangan PT Reasuransi Internasional Indonesia tanggal

Independent Auditor's Report

We have audited the accompanying balance sheets of PT Reasuransi Internasional Indonesia ("the Company") as of December 31, 2007 and the related statements of income, changes in shareholders' equity, and cash flows for the year then ended. We also have conducted tests on the contracts, financial assistance program requirements, and some articles of law and regulations as well as compliance on internal controls. These financial statements, compliance with the laws and regulations and internal controls are the responsibility of the company's management. Our responsibility is to express an opinion on these financial statements, compliance with the law and regulations and internal controls based on our audits. The financial statements for the year ended December 31, 2006 was audited by other independent auditors, whose report number: 8/LK/02/07 dated February 14, 2007, expressed an unqualified opinion with additional paragraph on employee benefit and investments in certain securities.

We conducted our audits in accordance with auditing standards established by the Indonesian Institute of Accountants and Government Auditing Standards published by Supreme Audit Board of Republic of Indonesia. Those standards require that we plan and perform the audit to obtain reasonable assurance about whether the financial statements are free from material misstatements. An audit includes examining, on a test basis, evidence supporting the amounts and disclosures in the financial statements. An audit also includes assessing the accounting principles used and significant estimates made by management, as well as evaluating the overall presentation of the financial statements. An audit also includes the Company's compliance test on the contracts, financial assistance program requirements, and some articles of laws and regulations as well as compliance on internal controls. We believe that our audits provide a reasonable basis for our opinion.

In our opinion, the financial statements referred to above present fairly, in all material respects, the financial positions of PT Reasuransi Internasional Indonesia as of December 31, 2007,

31 Desember 2007 serta hasil usaha, perubahan ekuitas pemegang saham, dan arus kas untuk tahun yang berakhir tanggal tersebut sesuai dengan prinsip akuntansi yang berlaku umum di Indonesia.

and results of its operations, changes in shareholders' equity and cash flows for the year then ended in conformity with generally accepted accounting principles in Indonesia.

Kami telah menerbitkan laporan auditor independen atas kepatuhan PT Reasuransi Internasional Indonesia terhadap peraturan perundang-undangan dan pengendalian intern dengan laporan No.: 07/02/010/01/KAP/08 dan No.: 07/02/011/01/KAP/08 tanggal 6 Februari 2008.

We have issued independent auditor's report for compliance on law and regulations of PT Reasuransi Internasional Indonesia and internal control with report No.: 07/02/010/01/KAP/08 and No.: 07/02/011/01/KAP/08 dated February 6, 2008.

HELIANTONO & REKAN

Kantor Akuntan Publik/ Registered Public Accountants



Heliartono

Ijin Akuntan Publik/ Public Accountant License No.: 98.1.0210
6 Februari 2008/February 6, 2008

NOTICE TO READERS

The accompanying financial statements are not intended to present the financial positions, results of operations, changes in shareholders' equity and cash flows in accordance with accounting principles and practices generally accepted in countries and jurisdictions other than Indonesia. The standards, procedures and practices utilized to audit the financial statements may differ from those generally accepted in countries and jurisdictions other than Indonesia. Accordingly, the accompanying financial statements and the independent auditor's report thereon, are not intended for use by those who are not informed about Indonesian accounting principles and auditing standards, and their application in practices.

The Independent auditor's report and the accompanying financial statements have been translated from Bahasa Indonesia version. Therefore, any misrepresentation or misinterpretation resulting from English version should be represented and interpreted with Bahasa Indonesia version.

Balance Sheet

NERACA

PER 31 DESEMBER 2007 DAN 2006

AS OF DECEMBER 31, 2007 AND 2006

(dalam Rupiah)

(in rupiah)

ASET	Catatan Notes	2007	2006	ASSETS
INVESTASI				INVESTMENT
Deposito	2b, 3a, b	123,739,780,000	168,779,333,657	Time Deposits
Surat berharga	2b, 3c	259,775,660,796	118,437,780,147	Marketable Securities
Penyertaan langsung dalam bentuk saham	2b, 3d	843,125,000	843,125,000	Direct Investments
Investasi lainnya	2b, 3e	99,850,000	99,850,000	Other Investments
Jumlah Investasi		384,458,415,796	288,160,088,804	Total Investments
ASET LANCAR				CURRENT ASSETS
Kas dan bank	2a, 4	2,453,275,036	2,261,215,989	Cash and Bank
Piutang reasuransi	2c, 5	81,612,506,370	80,509,836,257	Reinsurance Receivables
Piutang retrosesi	2c, 6	60,052,916,006	53,607,945,343	Retrocession Receivables
Dana ditahan reasuransi	7	520,310,088	602,010,422	Deposit Retained by Insurers
Pendapatan yang masih harus diterima	8	1,895,232,081	1,949,157,832	Accrued Interest Receivable
Biaya dibayar di muka		471,089,962	81,011,490	Accrued Expenses
Piutang lain-lain	10	728,790,040	501,124,591	Others Receivables
Aset tetap - nilai buku	2d, 9	26,764,041,596	25,047,097,533	Fixed Assets
Aset lain-lain	11	1,668,449,126	1,134,321,411	Other Assets
Aset pajak tangguhan	2g	4,621,820,480	2,896,679,208	Deferred Tax Assets
JUMLAH ASET		565,246,846,581	456,750,488,880	TOTAL ASSETS

Lihat catatan atas laporan keuangan sebagai bagian yang tidak terpisahkan
See the accompanying notes as an integral part of these financial statements



Balance Sheet

NERACA (Lanjutan)

PER 31 DESEMBER 2007 DAN 2006

AS OF DECEMBER 31, 2007 AND 2006

(dalam Rupiah)

(in rupiah)

	Catatan Notes	2007	2006	
KEWAJIBAN DAN EKUITAS PEMEGANG SAHAM				SHAREHOLDERS LIABILITIES AND EQUITY
KEWAJIBAN LANCAR				CURRENT LIABILITIES
Utang reasuransi	2c, 12	20,861,337,802	10,527,486,953	Reinsurance Payables
Utang retrosesi	2c, 13	21,105,030,254	10,382,924,177	Retrocession Payables
Dana ditahan retrosesi		63,355,445	63,355,445	Deposit Retained by Retrocessionaires
Utang pajak	2g, 14	1,413,027,023	1,695,499,170	Tax Payables
Utang zakat		296,142,074	159,106,115	Zakat Payables
Biaya yang masih harus dibayar Bagi hasil syariah ke peserta	15 2i, 16	6,760,705,433 365,928,735	5,331,522,458 169,505,160	Expenses Payables Shari'a Profit Sharing to Participants
Utang lain-lain		29,704,124	-	Other Payables
Jumlah kewajiban lancar		50,895,230,890	28,329,399,478	Total Current Liabilities
CADANGAN TEKNIK				TECHNICAL RESERVES
Cadangan premi	2e, 18a	174,391,912,535	153,063,988,362	Premium Reserves
Cadangan klaim retensi sendiri	2e, 18b	106,543,621,428	92,194,413,850	Claim Reserves
Jumlah cadangan teknik		280,935,533,963	245,258,402,212	Total Technical Reserves
KEWAJIBAN IMBALAN PASCA KERJA	2j, 17	5,930,514,490	4,690,315,295	POST-EMPLOYMENT LIABILITIES
EKUITAS PEMEGANG SAHAM :				EQUITY SHARE HOLDERS
Modal Saham				Share Capital
Modal dasar disetor	1c, 19	100,000,000,000	62,500,000,000	Paid-up Capital
Selisih nilai wajar efek tersedia untuk dijual	20	630,806,352	(804,680,144)	Difference in Market Price of Marketable Securities Available For Sale
Saldo Laba				Retained Earnings
Cadangan umum		59,236,262,325	67,554,777,256	General Reserves
Cadangan tujuan		10,471,285,000	10,371,285,000	Appropriated Reserves
Laba tidak dibagi		763,168	763,167	Retained Earning
Laba tahun berjalan		46,515,995,637	33,326,372,300	Current Year Income
Surplus peserta syariah	21			Surplus of Shari'a Participants
Saldo surplus		5,523,854,316	4,385,886,610	Surplus balance
Saldo tahun berjalan		5,106,600,440	1,137,967,706	Current Year Surplus
Jumlah Ekuitas Pemegang Saham		227,485,567,238	178,472,371,895	Total Shareholders Equity
JUMLAH KEWAJIBAN DAN EKUITAS PEMEGANG SAHAM		565,246,846,581	456,750,488,880	TOTAL SHAREHOLDERS LIABILITIES AND EQUITY

Lihat catatan atas laporan keuangan sebagai bagian yang tidak terpisahkan
See the accompanying notes as an integral part of these financial statements

Profit And Loss Statements

LAPORAN PERHITUNGAN LABA/(RUGI)

UNTUK TAHUN - TAHUN YANG BERAKHIR PADA
31 DESEMBER 2007 DAN 2006

FOR THE YEARS ENDED DECEMBER 31,
2007 AND 2006

(dalam Rupiah)

(in rupiah)

	Catatan Notes	2007	2006	
PENDAPATAN UNDERWRITING	2h			UNDERWRITING REVENUE
Premi reasuransi	22	759,694,983,956	635,111,459,232	Reinsurance premiums
Premi retrocesi (Kenaikan)/Penurunan cadangan premi	23 18a	(229,848,475,458) <u>(21,327,924,173)</u>	(170,714,441,872) <u>(17,371,104,935)</u>	Retrocession premiums (Increase)/decrease in premium reserve
Jumlah Pendapatan Premi		508,518,584,325	447,025,912,425	Total underwriting revenue
Pendapatan Underwriting Lainnya		<u>15,723,392</u>	<u>6,033,113</u>	Other underwriting revenue
Jumlah Pendapatan Underwriting		508,534,307,717	447,031,945,538	Total underwriting revenue
BEBAN UNDERWRITING	2i			UNDERWRITING EXPENSES
Komisi Tanggungan Sendiri	24	142,807,351,047	120,392,793,498	Net retention commissions
Klaim Tanggungan Sendiri	25	288,454,635,947	251,549,596,844	Net retention claims
Kenaikan/(Penurunan) Cadangan Klaim	18b	<u>14,349,207,577</u> <u>445,611,194,571</u>	<u>14,351,327,998</u> <u>386,293,718,340</u>	(Increase)/decrease in claims reserves Total underwriting expenses
Jumlah Beban Underwriting				
HASIL UNDERWRITING BERSIH		62,923,113,146	60,738,227,198	NET UNDERWRITING INCOME
HASIL INVESTASI	26	<u>43,479,032,093</u>	<u>22,171,265,200</u>	INVESTMENT INCOME
LABA BRUTO		106,402,145,239	82,909,492,398	GROSS PROFIT
BEBAN PERSONALIA DAN MANAJEMEN	27	<u>49,327,622,225</u>	<u>38,863,572,993</u>	PERSONNEL & MANAGEMENT EXPENSES
LABA OPERASIONAL		57,074,523,014	44,045,919,405	OPERATIONAL PROFIT
PENDAPATAN/(BEBAN) DI LUAR USAHA	28	<u>1,157,808,511</u>	<u>(3,570,017,076)</u>	OTHER INCOME (EXPENSES)
LABA SEBELUM ZAKAT DAN PAJAK		58,232,331,525	40,475,902,329	PROFIT BEFORE ZAKAT AND TAX
ZAKAT		<u>296,142,074</u>	<u>159,106,115</u>	ZAKAT
LABA SETELAH ZAKAT		57,936,189,451	40,316,796,214	PROFIT AFTER ZAKAT
TAKSIRAN PAJAK PENGHASILAN				INCOME TAX ESTIMATION
Pajak Penghasilan Kini	2g	(7,672,805,911)	(6,668,826,790)	Current income tax
Pajak Penghasilan Tangguhan	2g	<u>1,725,141,272</u>	<u>985,875,742</u>	Deferred income tax
Beban Pajak Penghasilan		(5,947,664,639)	(5,682,951,048)	Income tax expenses
BAGI HASIL SYARIAH KE PESERTA	2l,16	<u>(365,928,735)</u>	<u>(169,505,160)</u>	SHARI'A PROFIT SHARING TO PARTICIPANTS
LABA BERSIH TAHUN BERJALAN		51,622,596,077	34,464,340,006	NET PROFIT IN CURRENT YEAR

Lihat catatan atas laporan keuangan sebagai bagian yang tidak terpisahkan
See the accompanying notes as an integral part of these financial statements



Statements of Changes in LAPORAN PERUBAHAN EKUITAS Shareholders' Equity

UNTUK TAHUN - TAHUN YANG BERAKHIR PADA
31 DESEMBER 2007 DAN 2006

FOR THE YEARS ENDED DECEMBER 31,
2007 AND 2006

(dalam Rupiah)

(in rupiah)

	Saldo laba / Retained earnings				Jumlah laba saldo laba Total / Retained earning	Jumlah Ekuitas Total / Equity
	Modal saham / Share Capital	Selisih nilai wajar efek tersedia untuk dijual / Difference in Market Price of Marketable Securities Available For Sale	Sudah ditentukan penggunaannya / Appropriated retained earning	Belum ditentukan penggunaannya / Unappropriated retained earning		
Saldo 1 Januari 2006	62.500.000,000	(2.437.210,000)	44.497.787,460	42.433.624,574	86.931.412,034	146.994.202,034
Pembayaran dividen dan tantiem	-	-	-	(4.618.700,000)	(4.618.700,000)	(4.618.700,000)
Pembentukan cadangan	-	-	30.928.274,796	(30.928.274,796)	-	-
- Umum	-	-	2.500.000,000	(2.500.000,000)	-	-
- Tujuan	-	-	-	-	-	-
Laba belum direalisasi atas kenaikan efek tersedia untuk dijual	-	1.632.529,855	-	-	-	1.632.529,855
Laba tahun 2006	-	-	-	34.464.340,006	(34.464.340,006)	34.464.340,006
Saldo 31 Desember 2006	62.500.000,000	(804.680,145)	77.926.062,256	38.850.989,784	116.777.052,040	178.472.371,895
Saldo 1 Januari 2007	62.500.000,000	(804.680,145)	77.926.062,256	38.850.989,784	116.777.052,040	178.472.371,895
Kapitalisasi cadangan umum menjadi modal disetor	37.500.000,000	-	(37.500.000,000)	-	(37.500.000,000)	-
Pembayaran dividen dan Tantiem	-	-	-	(4.044.887,230)	(4.044.887,230)	(4.044.887,230)
Pembentukan cadangan	-	-	29.181.485,069	(29.181.485,069)	-	-
- Umum	-	-	100.000,000	(100.000,000)	-	-
- Tujuan	-	-	-	-	-	-
Laba belum direalisasi atas kenaikan efek tersedia untuk dijual	-	1.435.486,496	-	-	-	1.435.486,496
Laba tahun 2007	-	-	-	51.622.596,077	51.622.596,077	51.622.596,077
Saldo 31 Desember 2007	100.000.000,000	(630.806,351)	69.707.547,325	57.147.213,562	126.854.760,887	227.485.567,238

Lihat catatan atas laporan keuangan sebagai bagian yang tidak terpisahkan
See the accompanying notes as an integral part of these financial statements

Statements of Cash Flows

LAPORAN ARUS KAS

UNTUK TAHUN - TAHUN YANG BERAKHIR PADA
31 DESEMBER 2007 DAN 2006

FOR THE YEARS ENDED DECEMBER 31,
2007 AND 2006

(dalam Rupiah)

(in rupiah)

Catatan Notes	2007	2006	
ARUS KAS DARI AKTIVITAS OPERASI			CASH FLOWS FROM OPERATING ACTIVITIES
Penerimaan premi reasuransi	503,007,527,066	434,542,467,395	Reinsurance Premium Receipts
Penerimaan klaim retrocesi	142,116,990,703	62,321,488,369	Retrocession Claim Receipts
Pembayaran premi retrocesi	(222,617,261,119)	(123,770,173,578)	Retrocession Premium Payments
Pembayaran klaim reasuransi	(308,079,617,800)	(292,286,075,920)	Reinsurance Claim Payments
Pembayaran beban usaha	(43,103,194,245)	(35,292,857,756)	Operating Expenses
Pembayaran pajak	(7,452,938,439)	(18,307,122,211)	Tax Payment
Pembayaran zakat	(159,106,115)	(159,953,849)	Zakat Payment
Penerimaan (beban) lain-lain	(938,270,475)	951,087,356	Other Revenue/(Expenses)
Alokasi surplus operasi ke peserta	<u>(169,505,160)</u>	<u>(258,600,947)</u>	Operating surplus allocation to Participants
Kas bersih diperoleh dari aktivitas operasi	<u>62.604.624.416</u>	<u>27.740.258.859</u>	Net cash provided by (for) operating activities
ARUS KAS DARI AKTIVITAS INVESTASI			CASH FLOWS FROM INVESTING ACTIVITIES
Penerimaan hasil investasi	26,370,059,540	23,165,332,126	Investment Income
Pencarian investasi	855,456,966,514	534,831,922,159	Disposal of Time Deposits
Hasil penjualan aset tetap	20,156,775	-	Disposal of Fixed Assets
Penempatan investasi	(936,790,067,379)	(579,996,374,255)	Placement of Time Deposits
Perolehan aset tetap	<u>(3.424.793.589)</u>	<u>(313.117.883)</u>	Acquisition of Fixed Assets
Kas bersih digunakan untuk aktivitas investasi	<u>(58.367.678.139)</u>	<u>(22.312.237.853)</u>	Net Cash used from (for) Investing Activities
ARUS KAS DARI AKTIVITAS PENDANAAN			CASH FLOWS FROM FINANCING ACTIVITIES
Pendanaan lainnya	<u>(4.044.887.230)</u>	<u>(4.618.700.000)</u>	Other Financing
KENAIKAN DAN SETARA KAS	192,059,047	809,321,006	INCREASE CASH AND CASH EQUIVALENTS
KAS DAN SETARA KAS, 1 Januari	2a, 4	1,451,894,983	CASH AND CASH EQUIVALENTS, JANUARY 1
KAS DAN SETARA KAS, 31 Desember	2a, 4	2,261,215,989	CASH AND CASH EQUIVALENTS, DECEMBER 31
TRANSAKSI NON KAS			NON CASH TRANSACTION
Kapitalisasi cadangan umum menjadi modal saham	37,500,000,000	-	Capitalisation of reserves to paid capital

Lihat catatan atas laporan keuangan sebagai bagian yang tidak terpisahkan
See the accompanying notes as an integral part of these financial statements

